

Οικονομικά Αποτελέσματα Α΄ Εξαμήνου 2021

- ✓ Αύξηση καθαρών κερδών¹ κατά 10,7% το Α΄ εξάμηνο 2021 σε €195εκ.
 - Καθαρά κέρδη² διεθνών δραστηριοτήτων €73εκ.
- ✓ Ενίσχυση οργανικών κερδών προ προβλέψεων κατά 2,4% έναντι του Α΄ εξαμήνου 2020 σε €446εκ.
- ✓ Δείκτης NPEs 7,3% pro-forma για την τιτλοποίηση «Mexico»
- ✓ Δείκτης προβλέψεων προς μη εξυπηρετούμενα ανοίγματα 63,3%, αυξημένος κατά 140 μονάδες βάσης σε τριμηνιαία βάση
- ✓ Νέες εκταμιεύσεις δανείων στην Ελλάδα €3,4δισ. το Α΄ εξάμηνο 2021
- ✓ Αύξηση καταθέσεων πελατών κατά €2,4δισ. το Α΄ εξάμηνο 2021
- ✓ Δείκτης συνολικής κεφαλαιακής επάρκειας 15,6% και δείκτης CET1 13,2%
- ✓ Ενίσχυση της παρουσίας στο εξωτερικό μέσω της συμφωνίας συγχώνευσης της Eurobank Beograd με τη Direktna Bank στη Σερβία και απόκτησης ποσοστού 12,6% στην Ελληνική Τράπεζα στην Κύπρο
- ✓ Επιτυχής ολοκλήρωση άσκησης προσομοίωσης ακραίων καταστάσεων (Stress Test): Απομείωση δείκτη Fully Loaded CET1 κατά 433μ.β. στο τέλος του 2023, από τις χαμηλότερες μεταξύ των Ευρωπαϊκών τραπεζών

¹ Προσαρμοσμένα καθαρά κέρδη.

² Προσαρμοσμένα καθαρά κέρδη.

« Οι οικονομίες παγκοσμίως έχουν προσαρμοστεί σε μεγάλο βαθμό στα νέα δεδομένα της πανδημίας. Παρά την εξάπλωση της μετάλλαξης «δέλτα», το οικονομικό κλίμα παραμένει θετικό, όπως φαίνεται από τους δείκτες εγχώριας οικονομικής δραστηριότητας. Οι καταθέσεις στο τραπεζικό σύστημα συνεχίζουν να αυξάνονται, οι τιμές των ακινήτων κινούνται ανοδικά και η εξυγίανση των ισολογισμών των ελληνικών τραπεζών προχωρεί με ταχείς ρυθμούς. Οι άμεσες ξένες επενδύσεις επιταχύνονται σε διάφορους τομείς της ελληνικής οικονομίας και η οικονομική δραστηριότητα ανακάμπτει. Ο τουρισμός στην Ελλάδα ξεπέρασε τις προσδοκίες και η εκτίμηση για τα έσοδα του 2021 είναι ότι θα ξεπεράσουν το 50% των αντίστοιχων του 2019. Η ισχυρή ανάπτυξη διαφαίνεται ότι θα επεκταθεί στην περίοδο 2021-2026, για την οποία αναμένουμε μέση ετήσια αύξηση του ΑΕΠ κατά 3,5%-4,0%, υποστηριζόμενη από το Ταμείο Ανάκαμψης και Ανθεκτικότητας της ΕΕ. Η Eurobank είναι έτοιμη να αξιοποιήσει αυτή την συγκυρία, να παράσχει χρηματοδότηση και να υποστηρίξει τους πελάτες της.

Το διαφοροποιημένο επιχειρηματικό μας μοντέλο οδήγησε σε ισχυρά οικονομικά αποτελέσματα και το δεύτερο τρίμηνο του 2021. Συνεχίσαμε τη χρηματοδότηση της οικονομίας με νέες εκταμιεύσεις δανείων ύψους 3,4 δισ. ευρώ το πρώτο εξάμηνο του έτους και αυξήσαμε τα βασικά έσοδα προ προβλέψεων, με αιχμή τα έσοδα από προμήθειες. Η εξυγίανση του ισολογισμού συνεχίστηκε, με τα αποτελέσματα να είναι καλύτερα των προσδοκιών και το σχηματισμό των NPEs να είναι αρνητικός. Τα καθαρά κέρδη αυξήθηκαν σε περίπου 200 εκατομμύρια ευρώ για το πρώτο εξάμηνο του 2021, με διακριτή τη συνεισφορά των διεθνών δραστηριοτήτων.

Συνεχίζουμε να επιτυγχάνουμε τους στόχους που έχουμε θέσει: η κερδοφορία είναι σύμφωνη με τις προσδοκίες μας, ο δείκτης NPEs πέφτει σε μονοψήφιο ποσοστό, κοντά στο 8%, μέχρι το τέλος του έτους και η κεφαλαιακή μας θέση θα ενισχυθεί περαιτέρω, ξεπερνώντας τον αρχικό στόχο. Παράλληλα, ανακοινώσαμε δύο συμφωνίες για την ενίσχυση της παρουσίας μας στην ευρύτερη περιοχή της ΝΑ Μεσογείου: στη Σερβία με τη συγχώνευση της θυγατρικής μας με την Direktna Bank και στην Κύπρο με την απόκτηση του 12,6% της Ελληνικής Τράπεζας. Θα συνεχίσουμε να διερευνούμε ευκαιρίες για περαιτέρω επέκταση, οργανική και μη, των δραστηριοτήτων μας στις βασικές μας αγορές.

Οι εκδηλώσεις κλιματικής αλλαγής καθιστούν άμεση την ανάγκη εφαρμογής ενός ολοκληρωμένου πλέγματος κριτηρίων ESG σε όλες τις πτυχές της οικονομικής δραστηριότητας. Τα κριτήρια ESG αποτελούν βασική συνιστώσα της επιχειρηματικής μας στρατηγικής. Στο πλαίσιο της εταιρικής κοινωνικής ευθύνης μας, μετά τις καταστροφικές πυρκαγιές στην Ελλάδα, δεσμευθήκαμε για την ανάληψη σειράς κοινωνικών και περιβαλλοντικών δράσεων.»

Φωκίων Καραβίας, Διευθύνων Σύμβουλος

Ανάλυση Αποτελεσμάτων Α΄ Εξαμήνου 2021

Τα **προσαρμοσμένα καθαρά κέρδη** αυξήθηκαν σε €195εκ. το Α΄ εξάμηνο του 2021, από €176εκ. την αντίστοιχη περίοδο του 2020, σημειώνοντας αύξηση κατά 10,7%, με τα καθαρά κέρδη μετά από τα έξοδα αναδιάρθρωσης και λοιπά έκτακτα αποτελέσματα να διαμορφώνονται σε €190εκ. έναντι ζημιών ένα χρόνο πριν. Ειδικότερα:

- Τα **καθαρά έσοδα από τόκους** μειώθηκαν κατά 2,8% το Α΄ εξάμηνο του 2021 σε €670εκ., ενώ αυξήθηκαν οριακά (+0,1%) σε τριμηνιαία βάση σε €335εκ. Το **καθαρό επιτοκιακό περιθώριο** υποχώρησε σε 1,94% το Α΄ εξάμηνο του 2021, από 2,09% το αντίστοιχο εξάμηνο του 2020.
- Τα **καθαρά έσοδα από αμοιβές και προμήθειες** ενισχύθηκαν κατά 16,0% σε ετήσια βάση το Α΄ εξάμηνο του 2021 και ανήλθαν σε €209εκ., κυρίως λόγω των εσόδων από τις εργασίες του Δικτύου, τα ενοίκια και τις χορηγήσεις δανείων. Αξιοσημείωτη αύξηση κατά 11,8% παρουσίασαν τα καθαρά έσοδα προμηθειών έναντι του Α΄ τριμήνου 2021 σε €110εκ. και αντιστοιχούσαν σε 63 μονάδες βάσης επί του συνολικού ενεργητικού το Β΄ τρίμηνο του 2021.
- Η αύξηση των εσόδων προμηθειών υπερκέρασε τη μείωση των επιτοκιακών εσόδων, με αποτέλεσμα τα **οργανικά έσοδα** να αυξηθούν κατά 1,1% σε €879εκ. το Α΄ εξάμηνο του 2021. Τα **λοιπά έσοδα** διαμορφώθηκαν σε €45εκ. το Α΄ εξάμηνο του 2021, έναντι €66εκ. την αντίστοιχη περίοδο του 2020. Τα **συνολικά έσοδα** διαμορφώθηκαν σε €924εκ. το Α΄ εξάμηνο του 2021, υποχωρώντας κατά 1,2% σε ετήσια βάση.
- **Οι Λειτουργικές δαπάνες** υποχώρησαν κατά 0,4% στην Ελλάδα και 0,1% σε επίπεδο Ομίλου και διαμορφώθηκαν σε €433εκ. το Α΄ εξάμηνο του 2021. Ο **δείκτης κόστους-εσόδων** παρέμεινε σταθερά κάτω του 50% σε 46,9%.
- Τα **οργανικά κέρδη προ προβλέψεων** αυξήθηκαν κατά 2,4% σε ετήσια βάση και 4,5% το Β΄ τρίμηνο του 2021. Τα **συνολικά κέρδη προ προβλέψεων** μειώθηκαν κατά 2,1% το Α΄ εξάμηνο του 2021 εξαιτίας των χαμηλότερων λοιπών εσόδων αλλά αυξήθηκαν κατά 12,5% σε τριμηνιαία βάση.
- **Οι προβλέψεις επισφαλών απαιτήσεων** διαμορφώθηκαν σε €224εκ. το Α΄ εξάμηνο του 2021 και αντιστοιχούσαν σε 120 μονάδες βάσης επί των μέσων χορηγήσεων.

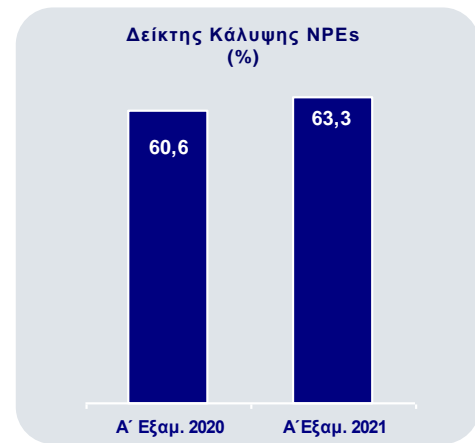
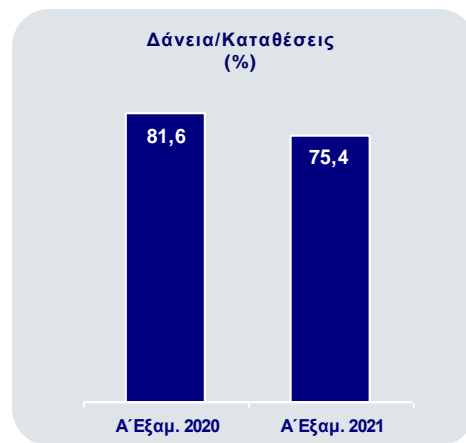
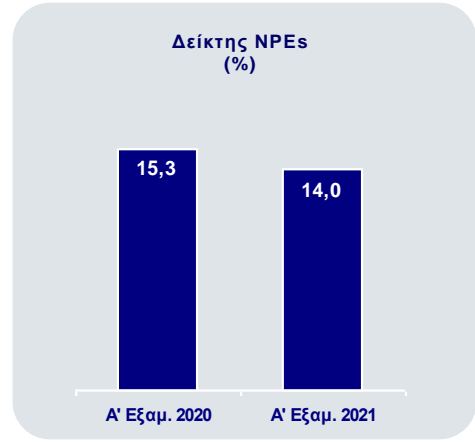
- Οι δραστηριότητες στο εξωτερικό ήταν κερδοφόρες με τα **προσαρμοσμένα καθαρά κέρδη** να διαμορφώνονται σε €73εκ. το Α' εξάμηνο του 2021, έναντι €82εκ. το αντίστοιχο εξάμηνο του 2020. Τα οργανικά κέρδη προ προβλέψεων ενισχύθηκαν κατά 3,9% και ανήλθαν σε €127εκ. Η Eurobank ενισχύει ακόμα περισσότερο την παρουσία της στην περιοχή της ΝΑ Ευρώπης μέσω της συμφωνίας συγχώνευσης της Eurobank Beograd με τη Direktna Bank στη Σερβία και απόκτησης ποσοστού 12,6% στην Ελληνική Τράπεζα στην Κύπρο. Και οι δύο αυτές συναλλαγές συνάδουν με τη στρατηγική της Eurobank για περαιτέρω επέκταση των διεθνών δραστηριοτήτων της και τη δημιουργία πρόσθετης αξίας για τους μετόχους της μέσω στοχευμένων εξαγορών, συγχωνεύσεων ή κοινοπραξιών.
- Αναφορικά με την ποιότητα του χαρτοφυλακίου χορηγήσεων, ο **δείκτης των NPEs** μειώθηκε στο 14,0% ή 7,3% pro-forma για την τιτλοποίηση «Mexico» στο τέλος του Α' εξαμήνου του 2021. Τα **συνολικά NPEs** μειώθηκαν κατά €110εκ. το Β' τρίμηνο του 2021 έναντι του Α' τριμήνου και διαμορφώθηκαν σε €5,7δισ. Ο **σηματισμός των νέων μη εξυπηρετούμενων ανοιγμάτων** ήταν αρνητικός κατά €43εκ. σε τριμηνιαία βάση. Η **κάλυψη των NPEs** από τις σωρευτικές προβλέψεις ενισχύθηκε κατά 140 μονάδες βάσης σε τριμηνιαία βάση και ανήλθε σε 63,3% στο τέλος Ιουνίου 2021. Η **τιτλοποίηση «Mexico»** προχωράει εντός χρονοδιαγράμματος, με τη λήψη δεσμευτικής προσφοράς από την DoValue³ τον Αύγουστο. Η επίπτωση της συναλλαγής αυτής στο συνολικό δείκτη κεφαλαιακής επάρκειας αναμένεται να είναι σημαντικά χαμηλότερη των αρχικών προσδοκιών (50 μονάδες βάσης) και εκτιμάται στις 10 μονάδες βάσης. Η ολοκλήρωση της συναλλαγής και η από-ενοποίηση των NPEs θα γίνει το Δ' τρίμηνο του 2021. Οι επιδόσεις του Α' εξαμήνου σε συνδυασμό με την τιτλοποίηση «Mexico» επιβεβαιώνουν το στόχο για τη μείωση του δείκτη NPEs σε μονοψήφιο ποσοστό στο τέλος τους τρέχοντος έτους.
- Οι δείκτες **CET1 και συνολικής κεφαλαιακής επάρκειας (CAD)** διαμορφώθηκαν σε 13,2% και 15,6% στο τέλος Ιουνίου 2021, έναντι ελαχίστων εποπτικών ορίων (TSCR) 6,2% και 11,0% αντιστοίχως. Ο δείκτης CET1 με την πλήρη εφαρμογή της Βασιλείας III αυξήθηκε κατά 20 μονάδες βάσης έναντι του Α' τριμήνου 2021 σε 12,1%. Το **σταθμισμένο ενεργητικό** διαμορφώθηκε σε €41,2δισ. το Α' εξάμηνο 2021.

³ Υπό την αίρεση συγκεκριμένων όρων, που περιλαμβάνουν τη έγκριση για τη μεταφορά σημαντικού κινδύνου (SRT) και την ένταξη στο πρόγραμμα Εγγυήσεων Ηρακλής II.

- Επιτυχής ήταν η ολοκλήρωση της **άσκησης προσομοίωσης ακραίων καταστάσεων** (Stress Test), η οποία συντονίστηκε και διεξήχθη από την Ευρωπαϊκή Κεντρική Τράπεζα. Υπό το **Βασικό σενάριο**, η κεφαλαιακή επάρκεια του Ομίλου αυξήθηκε κατά 290μ.β. κατά τη διάρκεια των 3 ετών, καταλήγοντας σε συνολικό Fully Loaded δείκτη κεφαλαιακής επάρκειας (CAD) 17,5% και σε Fully Loaded δείκτη CET 1 14,9% στο τέλος του 2023 (με βάση την πλήρη εφαρμογή των κανόνων της Βασιλείας III).

Υπό το **Δυσμενές σενάριο**, ο δείκτης Fully Loaded CET 1 μειώθηκε κατά 433μ.β. στο τέλος του 2023, από τις χαμηλότερες μεταξύ των Ευρωπαϊκών τραπεζών, και κατά 517μ.β. στο έτος με την υψηλότερη επίπτωση (2021). Κατά συνέπεια, ο δείκτης Fully Loaded CET 1 διαμορφώθηκε σε 7,6% στο τέλος του 2023 και σε 6,8% στο έτος με την υψηλότερη επίπτωση (2021). Ο μεταβατικός δείκτης CET 1 στο τέλος του 2023 διαμορφώθηκε στο 8%.

- Οι **νέες εκταμιεύσεις** δανείων στην Ελλάδα διαμορφώθηκαν €3,4δισ. το Α' εξάμηνο και €1,8δισ. Β' τρίμηνο του 2021. Τα **συνολικά υπόλοιπα χορηγήσεων** (προ προβλέψεων) διαμορφώθηκαν σε €41,1δισ. στο τέλος Ιουνίου 2021, περιλαμβανομένων των ομολόγων υψηλής διαβάθμισης ύψους €3,5δισ. Τα επιχειρηματικά δάνεια διαμορφώθηκαν σε €22,6δισ., τα στεγαστικά σε €11,5δισ. και τα καταναλωτικά σε €3,4δισ.
- Οι **καταθέσεις πελατών** ενισχύθηκαν κατά €2,4δισ. το Α' εξάμηνο του 2021. Οι καταθέσεις ταμειυτηρίου και όψεως ανήλθαν σε €35,6δισ. και οι προθεσμιακές και λοιπές σε €14,1δισ. Ο **δείκτης χορηγήσεων προς καταθέσεις** βελτιώθηκε περαιτέρω σε 75,4%, από 77,7% το Α' τρίμηνο του 2021. Ο **δείκτης κάλυψης ρευστότητας** βελτιώθηκε και αυτός σε 166,4% το Β' τρίμηνο του 2021, από 140,6% το Α' τρίμηνο του τρέχοντος έτους.



Οικονομικά Στοιχεία Eurobank Holdings

Βασικά Οικονομικά Μεγέθη	Α' Εξάμηνο 2021	Α' Εξάμηνο 2020	Μεταβολή
Καθαρά Έσοδα από Τόκους	€670εκ.	€689εκ.	-2,8%
Καθαρά Έσοδα Προμηθειών	€209εκ.	€180εκ.	16,0%
Λειτουργικά Έσοδα	€924εκ.	€935εκ.	-1,2%
Λειτουργικά Έξοδα	€433εκ.	€434εκ.	-0,1%
Οργανικά Κέρδη προ Προβλέψεων	€446εκ.	€435εκ.	2,4%
Κέρδη προ Προβλέψεων	€491εκ.	€501εκ.	-2,1%
Προβλέψεις για Πιστωτικούς Κινδύνους	€224εκ.	€271εκ.	-17,3%
Προσαρμοσμένα Καθαρά Κέρδη	€195εκ.	€176εκ.	10,7%
Καθαρά Κέρδη μετά φόρων	€190εκ.	-€1.166εκ.	

Στοιχεία Ισολογισμού	Α' Εξάμηνο 2021	Α' Εξάμηνο 2020
Καταναλωτικά Δάνεια	€3.421εκ.	€3.456εκ.
Στεγαστικά Δάνεια	€11.488εκ.	€11.777εκ.
Δάνεια προς Μικρές Επιχειρήσεις	€4.501εκ.	€4.117εκ.
Δάνεια προς Μεσαίες & Μεγάλες Επιχειρήσεις	€18.136εκ.	€17.686εκ.
Ομόλογα Υψηλής Διαβάθμισης	€3.503εκ.	€3.498εκ.
Σύνολο Χορηγήσεων (προ προβλέψεων)	€41.083εκ.	€40.582εκ.
Σύνολο Καταθέσεων	€49.742εκ.	€45.157εκ.
Σύνολο Ενεργητικού	€70.866εκ.	€66.965εκ.

Χρηματοοικονομικοί Δείκτες	Α' Εξάμηνο 2021	Α' Εξάμηνο 2020
Καθαρό Περιθώριο Επιτοκίου	1,94%	2,09%
Δείκτης Κόστους προς Έσοδα	46,9%	46,4%
Μη Εξυπηρετούμενα Ανοίγματα (NPEs)	14,0%	15,3%
Σωρευτικές προβλέψεις προς μη εξυπηρετούμενα ανοίγματα	63,3%	60,6%
Προβλέψεις προς Δάνεια (Κόστος Κινδύνου)	1,20%	1,44%
Κεφάλαια Κοινών Μετοχών Κατηγορίας I (CET1)	13,2%	13,0%
Συνολική Κεφαλαιακή Επάρκεια (CAD)	15,6%	15,5%

Ορολογία – Ορισμός Εναλλακτικών Δεικτών Μέτρησης της Απόδοσης (ΕΔΜΑ) και λοιπών χρηματοοικονομικών δεικτών

- ❖ **Απόδοση Ενσώματων Ιδίων Κεφαλαίων:** Ο λόγος των προσαρμοσμένων καθαρών κερδών προς την Ενσώματη Λογιστική Αξία (Tangible Book Value).
- ❖ **Βασικά Κέρδη ανά μετοχή (Basic Earnings per share - EPS):** Ο λόγος των καθαρών κερδών που αναλογούν στους κατόχους κοινών μετοχών προς το μέσο σταθμισμένο αριθμό κοινών μετοχών σε κυκλοφορία κατά τη διάρκεια της περιόδου, εξαιρώντας το μέσο αριθμό ιδίων μετοχών κατά τη διάρκεια της περιόδου.
- ❖ **Δείκτης Δανείων προς Καταθέσεις:** Ο λόγος των δανείων και απαιτήσεων από πελάτες που επιμετρώνται στο αποσβέσιμο κόστος (amortised cost) προς τις υποχρεώσεις προς πελάτες στο τέλος της υπό εξέταση περιόδου.
- ❖ **Δείκτης Κάλυψης Μη Εξυπηρετούμενων Ανοιγμάτων (NPEs):** Ο λόγος των συσσωρευμένων προβλέψεων για πιστωτικούς κινδύνους από δάνεια και απαιτήσεις από πελάτες, περιλαμβανομένων των προβλέψεων για δεσμεύσεις που σχετίζονται με το πιστωτικό κίνδυνο (στοιχεία εκτός ισολογισμού), προς το σύνολο των NPEs, στο τέλος της υπό εξέταση περιόδου.
- ❖ **Δείκτης Κάλυψης Ρευστότητας:** Το συνολικό ποσό των υψηλής ποιότητας άμεσα ρευστοποιήσιμων στοιχείων ενεργητικού ως προς τις καθαρές εκροές ρευστότητας για μια περίοδο ακραίων συνθηκών 30 ημερών.
- ❖ **Δείκτης κεφαλαίου κοινών μετοχών κατηγορίας 1 (CET1):** Ο λόγος των εποπτικών κεφαλαίων κοινών μετοχών κατηγορίας 1, όπως ορίζονται με τους κανονισμούς (ΕΕ) Αρ.575/2013 όπως ισχύει, με την εφαρμογή των σχετικών μεταβατικών διατάξεων που αφορούν την υπό εξέταση περίοδο, προς το σύνολο του σταθμισμένου ενεργητικού (Risk Weighted Assets - RWA).
- ❖ **Δείκτης κεφαλαίου κοινών μετοχών της κατηγορίας 1 (Πλήρης εφαρμογή):** Ο λόγος των εποπτικών κεφαλαίων κοινών μετοχών της κατηγορίας 1, όπως ορίζονται από τον κανονισμό (ΕΕ) Αρ.575/2013 όπως ισχύει, χωρίς την εφαρμογή των σχετικών μεταβατικών διατάξεων προς το σύνολο του σταθμισμένου ενεργητικού (RWA).
- ❖ **Δείκτης Κόστους προς Έσοδα:** Ο λόγος των λειτουργικών εξόδων προς τα λειτουργικά έσοδα.
- ❖ **Δείκτης NPEs:** Ο λόγος των NPEs προς το σύνολο των δανείων και απαιτήσεων από πελάτες (προ προβλέψεων), που επιμετρώνται στο αποσβέσιμο κόστος στο τέλος της υπό εξέταση περιόδου.
- ❖ **Δείκτης Προβλέψεων (ζημιές) προς το μέσο υπόλοιπο δανείων (μετά από προβλέψεις) - Κόστος Κινδύνου:** Ο λόγος των προβλέψεων (ζημιών) για πιστωτικούς κινδύνους από δάνεια και απαιτήσεις της υπό εξέταση περιόδου σε ετησιοποιημένη βάση, προς το μέσο υπόλοιπο των δανείων και απαιτήσεων από πελάτες που επιμετρώνται στο αποσβέσιμο κόστος (amortised cost) (ο αριθμητικός μέσος όρος των δανείων και απαιτήσεων από πελάτες στο αποσβέσιμο κόστος, συμπεριλαμβανομένων εκείνων που έχουν ταξινομηθεί ως κατεχόμενα προς πώληση, στην αρχή και στο τέλος της υπό εξέταση περιόδου, καθώς επίσης και στο τέλος των ενδιάμεσων τριμήνων).
- ❖ **Δείκτης Texas (Texas Ratio):** Το σύνολο των NPEs διαιρούμενο με το άθροισμα των προβλέψεων για πιστωτικούς κινδύνους και τα κεφάλαια κοινών μετοχών της κατηγορίας 1.
- ❖ **Ενσώματη Λογιστική Αξία (Tangible Book Value):** Το σύνολο των Ιδίων Κεφαλαίων που αναλογούν στους μετόχους εξαιρουμένων των προνομιούχων μετοχών, των προνομιούχων τίτλων, δικαιωμάτων τρίτων και άυλων πάγιων στοιχείων.
- ❖ **Ενσώματα ίδια κεφάλαια ανά μετοχή (Tangible Book Value/Share):** Ο λόγος της ενσώματης λογιστικής αξίας προς τον αριθμό κοινών μετοχών σε κυκλοφορία στο τέλος της περιόδου, εξαιρώντας τον αριθμό των ιδίων μετοχών.
- ❖ **Έσοδα από αμοιβές και προμήθειες:** Το σύνολο των καθαρών εσόδων από τραπεζικές αμοιβές και προμήθειες και των εσόδων από μη τραπεζικές υπηρεσίες της υπό εξέταση περιόδου.

- ❖ **Έσοδα από εμπορικές και λοιπές δραστηριότητες:** Το σύνολο των εσόδων από αποτελέσματα χαρτοφυλακίου συναλλαγών, αποτελέσματα από επενδυτικούς τίτλους και λοιπά έσοδα/(έξοδα) της υπό εξέταση περιόδου.
- ❖ **Καθαρό Περιθώριο Επιτοκίου (NIM):** Ο λόγος των καθαρών εσόδων από τόκους σε ετησιοποιημένη βάση, προς το μέσο υπόλοιπο του συνόλου ενεργητικού των συνεχιζόμενων δραστηριοτήτων (ο αριθμητικός μέσος όρος του συνόλου ενεργητικού, εξαιρουμένων των στοιχείων ενεργητικού από μη συνεχιζόμενες δραστηριότητες, στην αρχή και στο τέλος της υπό εξέταση περιόδου καθώς επίσης και στο τέλος των ενδιάμεσων τριμήνων).
- ❖ **Κέρδη προ προβλέψεων (PPI):** Λειτουργικά κέρδη προ απομειώσεων, προβλέψεων και εξόδων αναδιάρθρωσης όπως γνωστοποιούνται στις οικονομικές καταστάσεις της υπό εξέταση περιόδου.
- ❖ **Μη Εξυπηρετούμενα Ανοίγματα (NPEs):** Σύμφωνα με το υφιστάμενο πλαίσιο της Ευρωπαϊκής Αρχής Τραπεζών (EAT) - European Banking Authority (EBA) - στα NPEs περιλαμβάνονται δάνεια και απαιτήσεις από πελάτες σε καθυστέρηση άνω των 90 ημερών και δάνεια και απαιτήσεις από πελάτες αβέβαιης είσπραξης, δηλαδή δάνεια και απαιτήσεις από πελάτες τα οποία θεωρούνται μη εξυπηρετούμενα, παρόλο που είτε είναι ενήμερα, είτε είναι σε καθυστέρηση μέχρι 90 ημέρες, καθώς υπάρχουν ενδείξεις για δυσκολίες πλήρους αποπληρωμής χωρίς τη ρευστοποίηση της εξασφάλισης. Τα NPEs, όπως αναφέρονται στο παρόν, αφορούν τα δάνεια (προ προβλέψεων) που επιμετρώνται στο αποσβέσιμο κόστος, εκτός εκείνων που έχουν ταξινομηθεί ως κατεχόμενα προς πώληση.
- ❖ **NPEs (σχηματισμός):** Καθαρή αύξηση/μείωση των NPEs της υπό εξέταση περιόδου εξαιρουμένης της επίπτωσης των διαγραφών, των πωλήσεων και λοιπών μεταβολών.
- ❖ **Οργανικά κέρδη προ προβλέψεων (Core PPI):** Το σύνολο των καθαρών εσόδων από τόκους, των καθαρών εσόδων από τραπεζικές αμοιβές και προμήθειες και των εσόδων από μη τραπεζικές υπηρεσίες αφαιρουμένων των λειτουργικών εξόδων της υπό εξέταση περιόδου.
- ❖ **Προσαρμοσμένα καθαρά κέρδη:** Τα καθαρά κέρδη/ζημιές από συνεχιζόμενες δραστηριότητες, εξαιρουμένων των εξόδων αναδιάρθρωσης, της ζημιάς απομείωσης υπεραξίας, των κερδών/ζημιών που σχετίζονται με το σχέδιο μετασχηματισμού και των αναπροσαρμογών φόρου εισοδήματος.
- ❖ **Συνολικός δείκτης Κεφαλαιακής Επάρκειας (Total Capital Adequacy ratio):** Ο λόγος των συνολικών εποπτικών κεφαλαίων, όπως ορίζονται με τον κανονισμό (ΕΕ) Αρ.575/2013 όπως ισχύει, με την εφαρμογή των σχετικών μεταβατικών διατάξεων που αφορούν την υπό εξέταση περίοδο, προς το σύνολο του σταθμισμένου ενεργητικού (Risk Weighted Assets - RWA). Το σταθμισμένο ενεργητικό είναι το σύνολο του ενεργητικού και των στοιχείων εκτός ισολογισμού του Ομίλου, σταθμισμένα με βάση τους συντελεστές στάθμισης κινδύνου σύμφωνα με τον κανονισμό (ΕΕ) Αρ. 575/2013, λαμβάνοντας υπόψη τον πιστωτικό, λειτουργικό και τον κίνδυνο αγοράς.



EUROBANK ERGASIAS ΥΠΗΡΕΣΙΩΝ και ΣΥΜΜΕΤΟΧΩΝ ΑΝΩΝΥΜΗ ΕΤΑΙΡΕΙΑ
Αρ. Γ.Ε.ΜΗ.: 000223001000

ΣΤΟΙΧΕΙΑ ΕΝΟΠΟΙΗΜΕΝΟΥ ΙΣΟΛΟΓΙΣΜΟΥ

	Ποσά σε εκατ. ευρώ	
	30 Ιουν 2021	31 Δεκ 2020
ΕΝΕΡΓΗΤΙΚΟ		
Ταμείο και διαθέσιμα σε κεντρικές τράπεζες	9.822	6.637
Απαιτήσεις από χρηματοπιστωτικά ιδρύματα	2.538	3.336
Παράγωγα χρηματοοικονομικά μέσα	2.106	2.552
Δάνεια και απαιτήσεις από πελάτες	37.511	37.424
Χαρτοφυλάκιο επενδυτικών τίτλων	9.362	8.365
Ιδιοχρησιμοποιούμενα ενσώματα πάγια στοιχεία	803	778
Επενδύσεις σε ακίνητα	1.479	1.459
Υπεραξία και λοιπά άυλα πάγια στοιχεία	265	254
Αναβαλλόμενες φορολογικές απαιτήσεις	4.465	4.526
Λοιπά στοιχεία ενεργητικού	2.515	2.397
Σύνολο ενεργητικού	70.866	67.728
ΥΠΟΧΡΕΩΣΕΙΣ		
Υποχρεώσεις προς κεντρικές τράπεζες	8.763	7.999
Υποχρεώσεις προς χρηματοπιστωτικά ιδρύματα	1.262	1.502
Παράγωγα χρηματοοικονομικά μέσα	2.302	2.939
Υποχρεώσεις προς πελάτες	49.742	47.290
Υποχρεώσεις από πιστωτικούς τίτλους	2.014	1.556
Λοιπές υποχρεώσεις	1.330	1.197
Σύνολο υποχρεώσεων	65.413	62.483
ΙΔΙΑ ΚΕΦΑΛΑΙΑ		
Μετοχικό κεφάλαιο	816	815
Διαφορά από έκδοση μετοχών υπέρ το άρτιο, αποθεματικά και αποτελέσματα εις νέον	4.637	4.430
Σύνολο ιδίων κεφαλαίων	5.453	5.245
Σύνολο ιδίων κεφαλαίων και υποχρεώσεων	70.866	67.728

ΣΤΟΙΧΕΙΑ ΚΑΤΑΣΤΑΣΗΣ ΕΝΟΠΟΙΗΜΕΝΩΝ ΑΠΟΤΕΛΕΣΜΑΤΩΝ

	Ποσά σε εκατ. ευρώ	
	1 Ιαν- 30 Ιουν 2021	1 Ιαν- 30 Ιουν 2020
Καθαρά έσοδα από τόκους	670	689
Καθαρά έσοδα από τραπεζικές αμοιβές και προμήθειες	161	140
Έσοδα από μη τραπεζικές υπηρεσίες	48	40
Αποτελέσματα από επενδυτικούς τίτλους	50	49
Λοιπά έσοδα/(έξοδα) <i>εκ των οποίων κέρδος από την πώληση της "FPS"</i>	(5)	236
Λειτουργικά έσοδα	924	1.154
Λειτουργικά έξοδα	(433)	(434)
Λειτουργικά κέρδη προ απομειώσεων, προβλέψεων και εξόδων αναδιάρθρωσης	491	720
Προβλέψεις για πιστωτικούς κινδύνους από δάνεια και απαιτήσεις πελατών <i>εκ των οποίων ζημιά από τη συναλλαγή "Cairo"</i>	(224)	(1.780)
Λοιπές ζημιές απομείωσης και προβλέψεις	(10)	(18)
Έξοδα αναδιάρθρωσης	(7)	(11)
Αναλογία κερδών από επενδύσεις σε συγγενείς εταιρείες και κοινοπραξίες	6	7
Κέρδη/(ζημιές) προ φόρου	256	(1.082)
Φόρος εισοδήματος	(66)	(84)
Καθαρά κέρδη/(ζημιές) που αναλογούν στους μετόχους	190	(1.166)

Σημείωση:

Η Ενδιάμεση Οικονομική Έκθεση για το εξάμηνο που έληξε στις 30 Ιουνίου 2021, συμπεριλαμβανομένης της Έκθεσης Επισκόπησης Ενδιάμεσης Συνοπτικής Χρηματοοικονομικής Πληροφόρησης του Ανεξάρτητου Ορκωτού Ελεγκτή, θα δημοσιευτεί έως τις 3 Σεπτεμβρίου 2021.